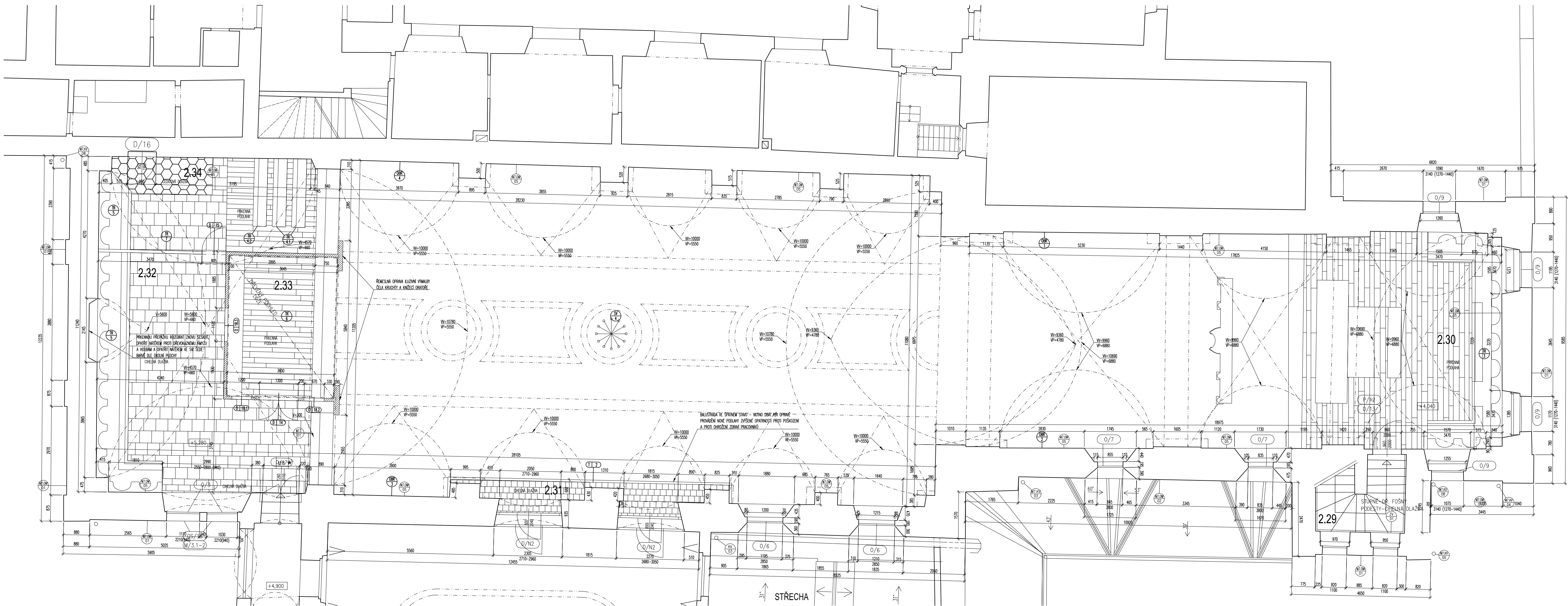
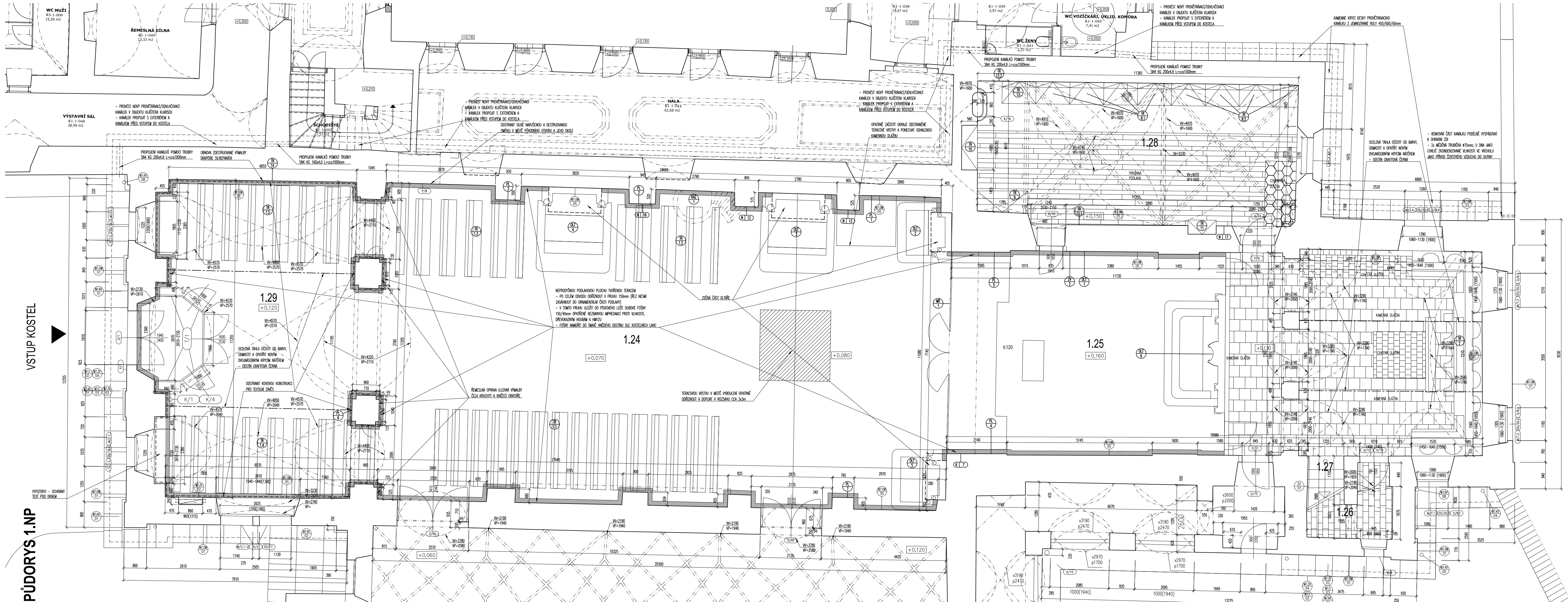


PŮDORYS 2.NP



VSTUP KOSTEL

PŮDORYS 1.NP



POZNÁMKY  
- PŘED ZAHÁJENÍM PRACÍ JE TUTNÉ LAVICE ODSONOUT OD STĚN KE STŘEDU LOŽE A OCHRÁNĚN  
JE OBEDEJNĚNÍM KONSTRUKCÍ Z 2x0,05 tl. 15mm

LEGENDA OZNAČENÍ PRVKŮ

POPS JEDNOTLIVÝCH UMĚLECKO-REKONSTRUKČNÍCH PRVKŮ A CENNÝCH DETÁLŮ

- K/1 KAMENNÉ PRVKY OSTATNÍ
- P/1 PORTÁLY
- D/1 DVEŘE
- N/1 NÁHROBNÍKY A DESKY
- O5/1 OSTĚNÍ
- M/1 MŘÍŽE
- D/N DVEŘE NOVODOBE
- O5/N OSTĚNÍ NOVODOBE
- O/1 OKNA
- O/N OKNA NOVODOBE
- T/1 TRUBAŘSKÉ PRVKY, OSTATNÍ

LEGENDA NOVÉ OZNAČENÝCH PRVKŮ

- KAZATELNA
- KAZATELNA
- PLASTIKY
- OLÁŘE
- OBRAZY
- ZVONEK
- CHRÁNKA
- SVÍTELLO

LEGENDA MÍSTNOSTÍ

Č. M.	NÁZEV MÍSTNOSTI	PLOCHA m <sup>2</sup>
1.24	LOŽ	224,2
1.25	PRESBYTERIUM	135,0
1.26	SKLAD	5,8
1.27	SCHODIŠTĚ	1,9
1.28	SAKRISTIE	59,0
1.29	VSTUPNÍ PROSTOR	87,5
2.29	SCHODIŠTĚ	6,4
2.30	VÝCHODNÍ KŮR	48,0
2.31	ORATOR	6,2
2.32	ZÁPADNÍ KŮR	43,7
2.33	ZÁPADNÍ KŮR	18,4
2.34	ZÁPADNÍ KŮR	19,3

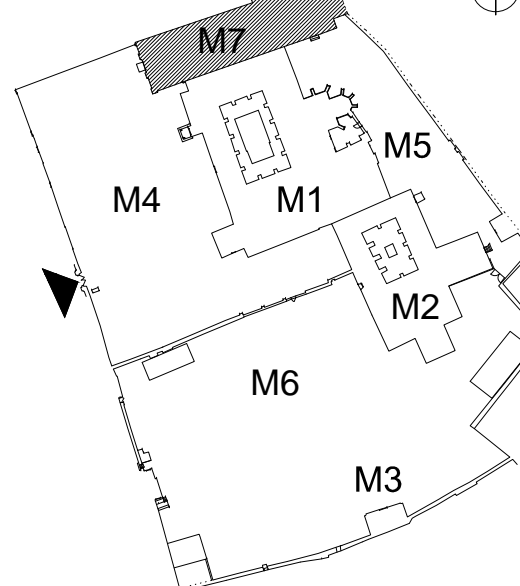
POZNÁMKY

- PŘI OPRAVĚ BUDOV VŠECHY SOUVRNĚ VSTUPY OCHRÁNĚNÝ A V PŘÍPADĚ POTŘEBY ZPĚVNĚNÍ, NOVÉ DOPROVNĚNÍ OCHRANÝ BUDOV STEJNĚM SLOŽENÍ A STRUKTURY
- JAKO HISTORICKÉ, OCHRÁNĚNÍ A POŠKOZENÉ PRVKY BUDOV OPRAVOVAT A DOPLNĚNÝ S DŮLEŽITÝM ZACHOVÁNÍM HISTORICKÝCH PROFILŮ
- PROVĚST KOMPLETNÍ OKLAD VŠECH ČÁSTÍ KOSTELA VČETNĚ KROVU I PŘI PŘEDCHOZÍCH STAVEBNÍCH OPRAVÁCH, NA ZÁVĚR OKLAD PRŮMYŠLOVÝM VÝMÁKEM
- ROZMĚRY STAVEBNÍCH KONSTRUKCÍ JSOU KOVOVÝMI VČETNĚ KROVU
- V PŘÍPADĚ, ŽE SE V PRŮBĚHU PRACÍ VYSTUPUJE ROZPORY S PROJEKTOVOU DOKUMENTACÍ, PŘEVZAT PROJEKTANTA !!!
- OPRAVA SEPAROVANÉ VESTVY OD PODKLADU - PLOCHA BEZ NÁROČNÝCH DEKORATIVNÍCH VZORŮ
- POŠKOZENOU ČÁST OŘZOVAT
- NUTNO ŘEZAT JEN DO 2/3 SILY VSTVY
- NESMÍ DOJÍT K POŠKOZENÍ HISTORICKÉ DLAŽBY (PŘI: NÁHROBNÍCH KAMENŮ)
- SEPAROVANÁ VESTVA BUDE NAROUŠENÁ A POSTUPNĚ K ŘEZU OULOVANÁ, BUDE ZDOKUMENTOVÁN A ZKONTROLOVÁN STAV HISTORICKÉ NÁŠLAPNÉ PLOCHY
- HRANÝ ZÁSTĚN
- NÁMĚŠTÍ OBEODNOUT SMĚS UMĚLÉHO KAMENE
- VNITROŠNÍ STRUKTURA A BAREVNÝ ODSŮSTNĚNÍ SE MUSÍ OVRĚDIT A ODSOULUJAT NA VZORCÍCH
- VSTVY UTAHOUT A PO ČTYŘECH DNECH ZAČNĚ OPRAVOVAT BROUŠENÍ
- V CELE PLOŠE KOSTELA JE NUTNÉ PROVĚST OCHRANU A NÁSLEDNOU KONTROLU SPOUKOU S VÝSPRÁVOU PRÁSKLIN
- NA ZÁVĚR TERACOV NAROUŠIT SMĚS TĚPĚLNĚ OULÉ S VOSKEM A PŘELEŠTIT
- V JEDNOM MÍSTĚ JE PŘI DEKORATIVNÍM BROUŠENÍM DŮLNÁ
- OBRÁZEK JE TŘEBA ZACHOVAT
- NA VÝSTUPNÍ PLOCHU BUDE REVERZEBILNÍM LEPIDLEM NAKAŠROVÁNÁ TRÁNINA A NÁSLEDNĚ ZPEVŇOVÁNÍ DŘEVĚNÁ KONSTRUKCE
- DIAMANTOVOU PLOU PROBRZOVAT PO OBVODU DO 2/3 SILY TERACOVÉ VSTVY
- NÁSLEDNĚ OCHRANIT TERACOV PO OBVODU A OVRĚDIT ROZSAH SEPARACE OD LICE HISTORICKÉ PODLAHY
- PO SELEMTU PRO ZPĚVNĚNÍ NAKAŠROVAT TRÁNINU ZE SKLENĚNÝCH VLÁKEN I NA RUB DEKORU, OBRÁZEK VLEPIT ZPĚT A PO OBVODU SPÁRY VYPLNIT CEMENTOVOU SMĚSÍ

OPRAVA VÝMÁLKY

- ZPRACOVATĚLÝ NÁTER HLINIKOU OCHRANIT POMOCÍ PÁRY
- Z PLOCH SMĚS POŠKOZENOU OCHRANU, SPÁRY DO HLUBOKY 15mm PROŠKRBAT A NÁHODIT NOVOU DVOURVNOVÝ OCHRANU S OBEODNOUTOU SKLADBOU FRÁKCI PĚSKU
- JAKO PLOCHU PROBRZOVAT NÁŠLAPNĚ VLEŽELÉ A STABILIZOVANÉ VÁPNO
- POUŽIT VÝSPRÁVY BUDE POŠKOZENÁ
- PŘED NOVOU VÝMÁLKOU JE NUTNÉ POUŽIT PENETRANT A SEDLOVIT SAVOST
- NOVÁ VÝMÁLKA BUDE VÁPENNÁ, DVOURVNOVÁ, OCHRANIT I ZPŮSOB NÁŠLAPNĚ BARVY NUTNO OVRĚDIT NA VZORCÍCH

SCHEMA



±0,000 = 488.180 m.n.m. b.p.v.

REVIZE Č.:	OBSAH:	DATUM:

TENTO VÝKRES JE DLE AUTORSKÉHO ZÁKONA MAJETKEM PROJEKTANTA, JEHO KOPÍROVÁNÍ A ROZŠÍŘOVÁNÍ JE MOŽNO POUZE SE SOUHLASEM AUTORA

MÍSTO STAVBY:	Český Krumlov, Latrán č.p.50; parc.č. 760, 761, 919/1
OBJEDNATEL:	Město Český Krumlov, náměstí Svornosti 1; 381 01 Český Krumlov
ZÁSTUPCE INVESTORA:	Mgr. Dalibor CARDA, starosta města
PROJEKTANT:	<b>PROJEKTOVÝ ATELIER PRO ARCHITEKTURU A POZEMNÍ STAVBY, s.r.o.</b> BĚLEHRADSKÁ 199/70, 120 00, PRAHA 2, IČ : 45308616 TEL.: 224 255 555, 222 516 186 EMAIL: ATELIERTS@ATELIERTS.CZ
AUTORSKÝ KOLEKTIV:	Ing.arch. Tomáš SANTÁVÝ, Ing. Hana SANTÁVÁ, Ing.arch. David URBÁNEK
ODPOV.PROJEKTANT:	Ing.arch. Tomáš SANTÁVÝ
HLAVNÍ INŽENÉR PROJEKTU:	ZPRACOVATEL ČÁSTI: Ing.arch. Tomáš SANTÁVÝ VYPRACOVAL: Ing.arch. David URBÁNEK KONTROLOVAL: Ing.arch. Tomáš SANTÁVÝ
Č.ZAK.:	311 079 14 00
DATUM:	XII/2014
POČET A4:	15
NÁZEV DWG:	---
MĚŘÍTKO:	1:75
STUPEŇ: Dokumentace pro provádění stavby	NÁZEV VÝKRESU: <b>Půdorys v úrovni 1.NP a 2.NP</b>
PROFESÍ: Stavebně-architektonická	Č.PŘÍLOHY: <b>B.101</b>